

NORTE UE

Dinâmicas dos fundos europeus
na Região do Norte

PROGRAMAS DE COOPERAÇÃO
TERRITORIAL

**Cooperação Territorial Europeia:
Dinâmicas globais dos programas na
Região do Norte**

informação de 31 dezembro de 2019

Nota de enquadramento

Através desta publicação, a Comissão de Coordenação e Desenvolvimento Regional do Norte (CCDR-N) pretende fomentar a divulgação de informação clara e concisa sobre a participação de entidades da Região do Norte de Portugal em programas de Cooperação Territorial Europeia (CTE).

A CTE, também conhecida pelo acrónimo INTERREG, assume-se como o principal instrumento da UE para apoiar a cooperação entre parceiros de diferentes Estados Membros e países terceiros. Tem como principal objetivo a criação de soluções conjuntas para problemas que transcendem as fronteiras administrativas dos territórios e das quais depende uma melhor exploração do potencial desses mesmos territórios.

No atual período de programação (2014–2020), a CTE articula-se em torno de três vertentes de cooperação: (i) a transfronteiriça (Interreg A); (ii) a transnacional (Interreg B); e (iii) a inter-regional (Interreg C). No Norte de Portugal incidem sete programas de CTE: o programa de cooperação transfronteiriça Interreg Espanha-Portugal (POCTEP); os programas de cooperação transnacional Interreg SUDOE e Interreg Espaço Atlântico (Atlantic Area); e os programas de cooperação inter-regional Interreg Europe, URBACT III, ESPON 2020 e INTERACT III.

Até à data, cinco destes programas alocaram cerca de 51 milhões de euros a 146 entidades da Região do Norte, no âmbito de 236 projetos. A estes projetos associam-se mais de 1.600 participações de parceiros de 28 países distintos, com quem as entidades do Norte cooperam em torno de diferentes desafios. Estes números não incluem os programas ESPON 2020 e INTERACT III, devido às especificidades das redes por eles promovidas.

Esta publicação enquadra-se na coleção NORTE UE, a qual integra um conjunto de trabalhos, desenvolvidos no Órgão de Acompanhamento das Dinâmicas Regionais do Norte (OADRN), que visam aprofundar o conhecimento existente sobre as dinâmicas dos fundos da União Europeia na Região do Norte de Portugal.

FICHA TÉCNICA

Título: Cooperação Territorial Europeia: Dinâmicas globais dos programas na Região do Norte (Informação de 31 dezembro de 2019)

Coleção: NORTE UE Dinâmicas dos Fundos Europeus na Região do Norte – Programas de Cooperação Territorial

Data de Edição: nº 4 | fevereiro 2020

Edição: Comissão de Coordenação e Desenvolvimento Regional do Norte (CCDR-N)

Coordenação e Equipa Técnica: Órgão de Acompanhamento das Dinâmicas Regionais do Norte

Contactos: odr@ccdr-n.pt

A Cooperação Territorial Europeia e a Política de Coesão



POLÍTICA DE COESÃO DA UE

No período 2014-2020 a Política de Coesão da UE encontra-se estruturada em dois objetivos principais: "Investimento, Crescimento e Emprego nos Estados Membros e regiões da UE" e "Cooperação Territorial Europeia" (CTE). Ao objetivo da CTE encontra-se associada uma dotação financeira de 10,1 mil milhões de euros (2,8% do total da Política de Coesão).

OBJETIVO 1. INVESTIMENTO, CRESCIMENTO E EMPREGO

Programas incidentes em Portugal

Regionais



Temáticos



Outros



OBJETIVO 2. COOPERAÇÃO TERRITORIAL EUROPEIA

Programas incidentes em Portugal

Transfronteiriços (Interreg A)



Transnacionais (Interreg B)



Inter-regionais (Interreg C)




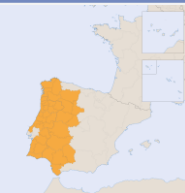

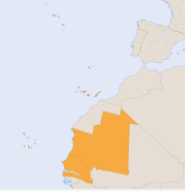














COOPERAÇÃO TERRITORIAL EUROPEIA NA REGIÃO EM PORTUGAL

A CTE, mais conhecida como INTERREG, apoia ações conjuntas e trocas de experiência entre atores nacionais, regionais e locais de diferentes Estados Membros da UE e países terceiros. No período 2014-2020, a sua dotação distribui-se por 107 programas com distintas configurações territoriais:

- 88 transfronteiriços (Interreg A);
- 15 transnacionais (Interreg B);
- 4 inter-regionais (Interreg C).

Noves destes programas incidem em Portugal (cf. pág. 4). Num deles (Interreg Atlantic Area – Espaço Atlântico), a CCDR-Norte assume o papel de Autoridade de Gestão.

Programas de cooperação territorial europeia incidentes em Portugal

	Programa	Âmbito territorial	Principais objetivos	Fundo ^(a) (€)
Transfronteiriço			<p>O Interreg Espanha-Portugal (POCTEP) abrange 37 sub-regiões NUTS III de Portugal e Espanha. A Autoridade de Gestão é o Departamento Geral de Cooperação Territorial Europeia e Desenvolvimento Urbano (Espanha). Tem como prioridades:</p> <ul style="list-style-type: none"> • Promoção da inovação (95,7 M€) • Gestão de recursos naturais (94,9 M€) • Competitividade empresarial (79,9 M€) • Prevenção de riscos (38,9 M€) • Capacidade institucional e eficiência da administração pública (34,5 M€) 	365,8 M€
			<p>O Interreg MAC abrange as regiões ultraperiféricas da Madeira, dos Açores e das Canárias e um conjunto de países terceiros geograficamente próximos: Cabo Verde, Senegal e Mauritânia. A Autoridade de Gestão é o Governo Regional das Canárias (Espanha). Tem como prioridades:</p> <ul style="list-style-type: none"> • Potenciar a investigação, o desenvolvimento tecnológico e a inovação (35,8 M€) • Conservar e proteger o meio ambiente e promover a eficiência dos recursos (31,2 M€) • Melhorar a competitividade empresarial (22,2 M€) • Promover a adaptação às alterações climáticas e a prevenção e gestão de riscos (19,6 M€) • Melhorar a capacidade institucional e a eficiência da administração pública (10,1 M€) 	126,5 M€
Transnacional			<p>O Interreg Espaço Atlântico (Atlantic Area) abrange 36 regiões NUTS II de Espanha, França, Irlanda, Portugal e Reino Unido. A Autoridade de Gestão é a Comissão de Coordenação e Desenvolvimento Regional do Norte (Portugal). Tem como prioridades:</p> <ul style="list-style-type: none"> • Promover a inovação e a competitividade (47,1 M€) • Valorizar a biodiversidade e os ativos naturais e culturais (39,4 M€) • Promover a eficiência dos recursos (29,7 M€) • Reforçar a resiliência do território aos riscos de origem natural, humana e climática (15,2 M€) 	140,0 M€
			<p>O Interreg SUDOE abrange 31 regiões NUTS II de Portugal, Espanha, França, Reino Unido (Gibraltar) e Andorra. A Autoridade de Gestão é o Governo Regional da Cantábria (Espanha). Tem como prioridades:</p> <ul style="list-style-type: none"> • Promover as capacidades de inovação (39,5 M€) • Proteger o meio ambiente e promover a utilização eficiente dos recursos (21,4 M€) • Fomentar a competitividade e a internacionalização das PME (15,0 M€) • Prevenir e gerir os riscos (12,8 M€) • Contribuir para uma maior eficiência das políticas em matéria de eficiência energética (11,7 M€) 	106,8 M€
			<p>O Interreg MED abrange mais de 50 regiões de 13 países europeus da bacia do Mediterrâneo, sendo 3 deles extra-UE (Albânia, Bósnia e Montenegro). A Autoridade de Gestão é a Região Provence-Alpes-Côte-d'Azur (França). Tem como prioridades:</p> <ul style="list-style-type: none"> • Proteger e promover recursos naturais e culturais (76,3 M€) • Promover as capacidades de inovação (71,9 M€) • Promover estratégias de baixo carbono e eficiência energética (44,9 M€) • Melhorar a governança (18,0 M€) 	224,3 M€
Inter-regional			<p>O Interreg Europe abrange todos os Estados Membros da UE^(b), a Noruega e a Suíça. A Autoridade de Gestão é o Conselho Regional de Hauts-de-France (França). As suas prioridades são promover a cooperação para melhorar políticas públicas e a capacidade institucional nas seguintes áreas:</p> <ul style="list-style-type: none"> • Investigação e inovação (86,8 M€) • Ambiente e eficiência dos recursos (82,1 M€) • Competitividade de PME (81,9 M€) • Economia de baixo carbono (76,2 M€) 	359,3 M€
			<p>O URBACT III abrange todos os Estados Membros da UE^(b), a Noruega e a Suíça. A Autoridade de Gestão é a Comissão Geral de Igualdade Territorial (França). O programa centra-se na troca de experiências entre cidades, visando disseminar boas práticas e conhecimento na área do desenvolvimento urbano sustentável. A sua dotação foca-se na melhoria da capacidade institucional e na eficiência da administração pública.</p>	74,3 M€
			<p>O ESPON 2020 abrange todos os Estados Membros da UE^(b), a Noruega, a Suíça, o Lichtenstein e a Islândia. A Autoridade de Gestão é o Ministério da Energia e do Planeamento Territorial (Luxemburgo). O programa centra-se no reforço da política de coesão da UE, através da produção, disseminação e promoção de estudos e evidências territoriais. A sua dotação foca-se na melhoria da capacidade institucional e na eficiência da administração pública.</p>	41,4 M€
			<p>O INTERACT III abrange todos os Estados Membros da UE^(b), a Noruega e a Suíça. A Autoridade de Gestão é a Região de Bratislava (Eslováquia). O programa atua como uma rede para a troca de conhecimento e a transferência de boas práticas entre programas de cooperação territorial europeia. A sua dotação foca-se na melhoria da capacidade institucional e na eficiência da administração pública.</p>	39,4 M€

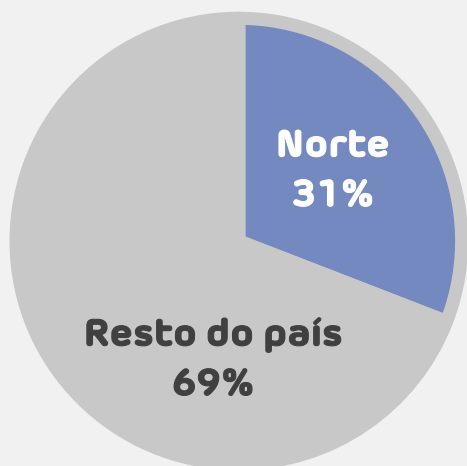
^(a) Os valores apresentados incluem a dotação atribuída à assistência técnica dos diferentes programas, destinada ao financiamento de atividades como a preparação, gestão, controlo, acompanhamento, monitorização, avaliação, auditoria e controlo relativamente à execução dos programas e dos projetos cofinanciados pelos mesmos.

^(b) Face à data dos dados (31 de dezembro de 2019), este trabalho considera ainda o Reino Unido como Estado Membro da UE.

Qual a dinâmica global dos programas de cooperação territorial europeia na Região do Norte?

51 M€

de fundo atribuído a entidades com sede na Região do Norte até ao final de 2019, no âmbito de programas de cooperação territorial europeia incidentes em Portugal (excluindo as redes ESPON 2020 e INTERACT III)



de um total de **165 M€**

de fundo atribuído a entidades com sede no país

Na Região do Norte:

	N.º de programas de cooperação incidentes na região (excluindo as redes ESPON 2020 e INTERACT III)	5
	N.º de projetos ⁽¹⁾ que contam com entidades com sede na região	236
	Montante de fundo atribuído a entidades com sede na região	50,7 M€
	Montante de despesa elegível de entidades com sede na região	66,9 M€
	N.º de entidades ⁽²⁾ com sede na região envolvidas em projetos de cooperação	146
	N.º de participações ⁽³⁾ de outras regiões em projetos que envolvem entidades do Norte	1.666
	N.º de prioridades de investimento ⁽⁴⁾ abordadas em projetos que envolvem entidades do Norte	22

⁽¹⁾ Incluem projetos nos quais também participam entidades de outras NUTS II de Portugal.

⁽²⁾ Entidade única que integra uma ou mais parcerias estabelecidas no âmbito de projetos de cooperação.

⁽³⁾ Uma dada entidade única tem tantas participações quanto o número de projetos de cooperação em que esta se encontra envolvida.

⁽⁴⁾ Com os projetos de cooperação procura-se abordar desafios comuns a diferentes regiões e encontrar soluções partilhadas para diversas áreas de intervenção. Estas áreas correspondem, de um modo geral, às prioridades de investimento da Estratégia EUROPA 2020.

⁽⁵⁾ A lógica funcionamento destes programas é distinta da dos restantes programas de CTE (cf. nota metodológica, pág. 15).

⁽⁶⁾ Nomeadamente, face ao Programa Operacional Regional (NORTE 2020) e aos Programas Operacionais Temáticos (COMPETE 2020, POCH, POISE e POSEUR).

- A Cooperação Territorial Europeia (CTE) é operacionalizada em Portugal através de nove programas financiados pelo Fundo Europeu de Desenvolvimento Regional (FEDER). Face às suas especificidades, excluem-se desta análise os programas ESPON 2020 e INTERACT III⁽⁵⁾, pelo que são sete os programas considerados a nível nacional. Destes sete programas, cinco incidem na Região do Norte.
- O Norte é a região mais dinâmica de Portugal ao nível da execução de projetos de cooperação. Representa cerca de 1/3 dos projetos e do investimento garantidos por Portugal na área da cooperação, no período de programação 2014-2020.
- No entanto, a dinâmica da CTE na região é muito pouco expressiva – do ponto de vista financeiro – face aos restantes programas da Política de Coesão enquadrados no PORTUGAL 2020⁽⁶⁾. No final de 2019 os projetos de cooperação representavam menos de 1% do fundo aprovado na Região do Norte no âmbito dos diferentes instrumentos da Política de Coesão.



236

projetos aprovados⁽¹⁾ integram entidades com sede na Região do Norte, apoiando-as com 51 M€ de fundo e mobilizando 67 M€ de despesa elegível

Equivalentes a:

28%

dos projetos com entidades nacionais

31%

do fundo atribuído a entidades nacionais

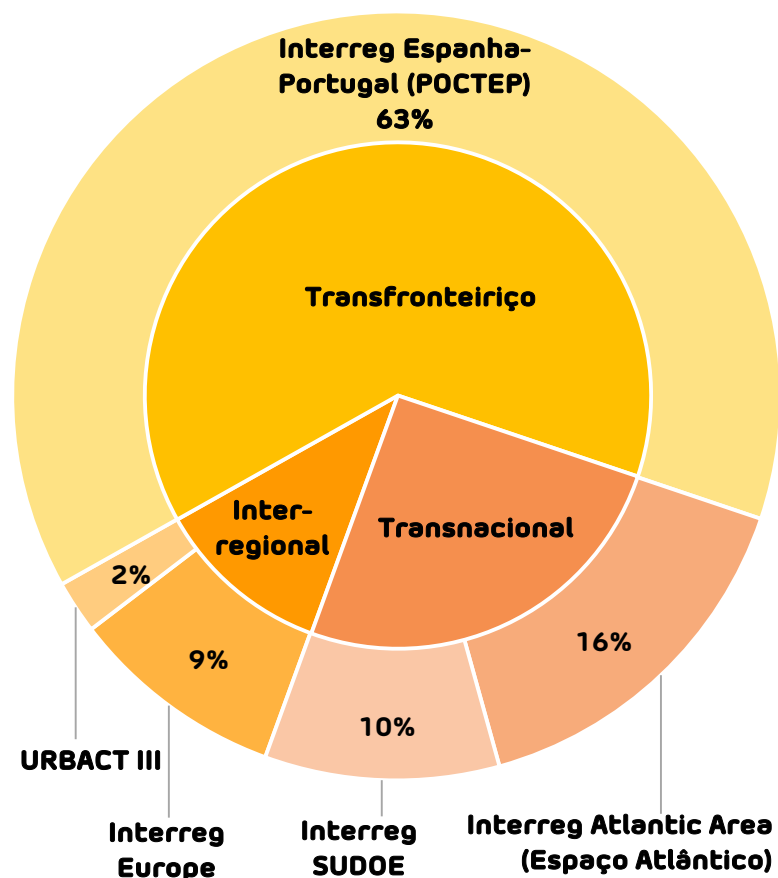
32%

da despesa elegível de entidades nacionais

no âmbito de programas de cooperação territorial europeia incidentes em Portugal (excluindo as redes ESPON 2020 e INTERACT III)

Quais os programas de cooperação territorial europeia mais relevantes para a Região do Norte?

Distribuição do fundo atribuído (%) a entidades com sede na Região do Norte, por tipo de Programa e por Programa



5 Programas incidem no Norte (excluindo as redes ESPON e INTERACT III)

Apenas um programa concentra quase 2/3 do volume total de fundo atribuído a entidades com sede na Região do Norte:

Interreg Espanha-Portugal **32,1 M€**
(63% do fundo total aprovado)

Volume médio de fundo por entidade com sede na região **112 mil €/proj.**

Este valor varia de programa para programa, entre 128 mil euros/projeto no Interreg Europe e 35 mil euros/projeto no URBACT III.

- Do lote de 5 programas incidentes na Região do Norte considerados, verifica-se que o Interreg Espanha-Portugal (POCTEP) se assume como o principal, concentrando cerca de metade dos projetos e quase 2/3 do fundo atribuído a entidades da região.
- A dimensão média dos projetos em que participam entidades do Norte, em termos de fundo aprovado, é de 1,2 milhões de euros⁽⁷⁾. Este valor diz respeito ao conjunto de parceiros que integram cada projeto.
- Considerando apenas os parceiros da Região do Norte, regista-se um volume médio de apoio por projeto e por entidade de 112 mil euros. Atendendo a que, em cada projeto, participam, em média, cerca de duas entidades do Norte⁽⁸⁾, verifica-se que a região recebe em média cerca de 19% do fundo alocado aos projetos na qual participa.

⁽⁷⁾ Este valor oscila entre os 2,2 milhões de euros/projeto do Interreg Atlantic Area (Espaço Atlântico) e os 356 mil euros/projeto do URBACT III.

⁽⁸⁾ Este valor varia entre 1,0 entidades/projeto no URBACT III e 2,4 entidades/projeto no Interreg Espanha-Portugal (POCTEP).

Programas de Cooperação Territorial Europeia incidentes na Região do Norte considerados

Transfronteiriços (Interreg A)



Transnacionais (Interreg B)



Inter-regionais (Interreg C)



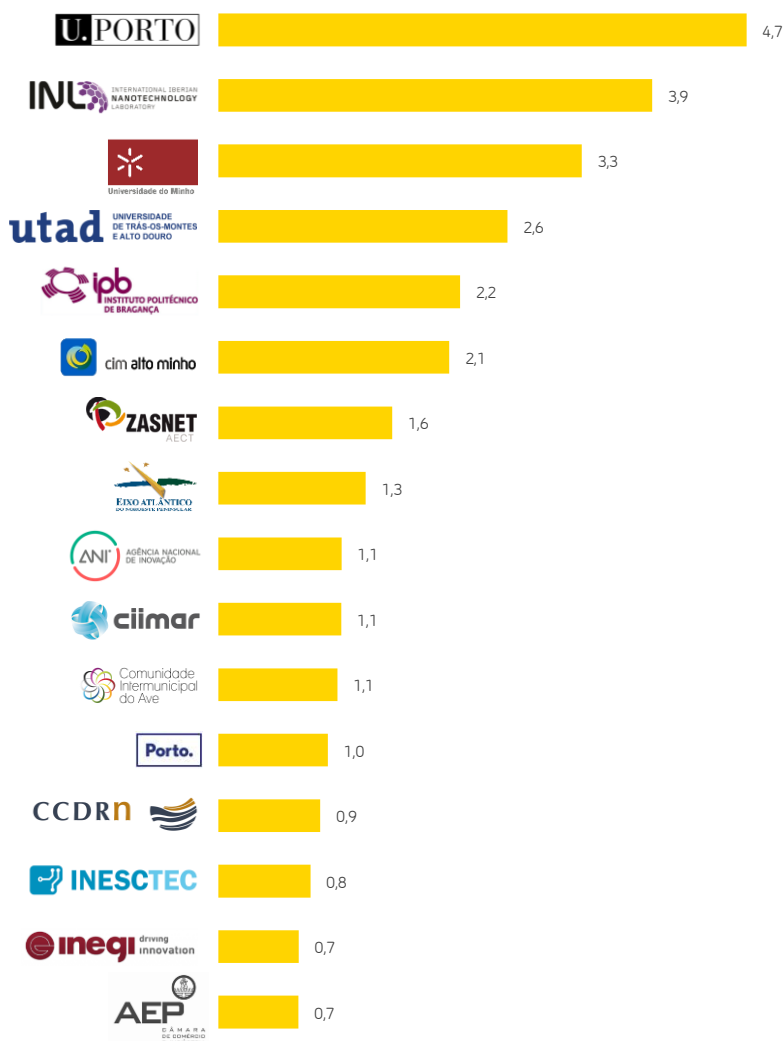
Programas de Cooperação Territorial Europeia incidentes na Região do Norte não considerados

Inter-regionais (Interreg C)

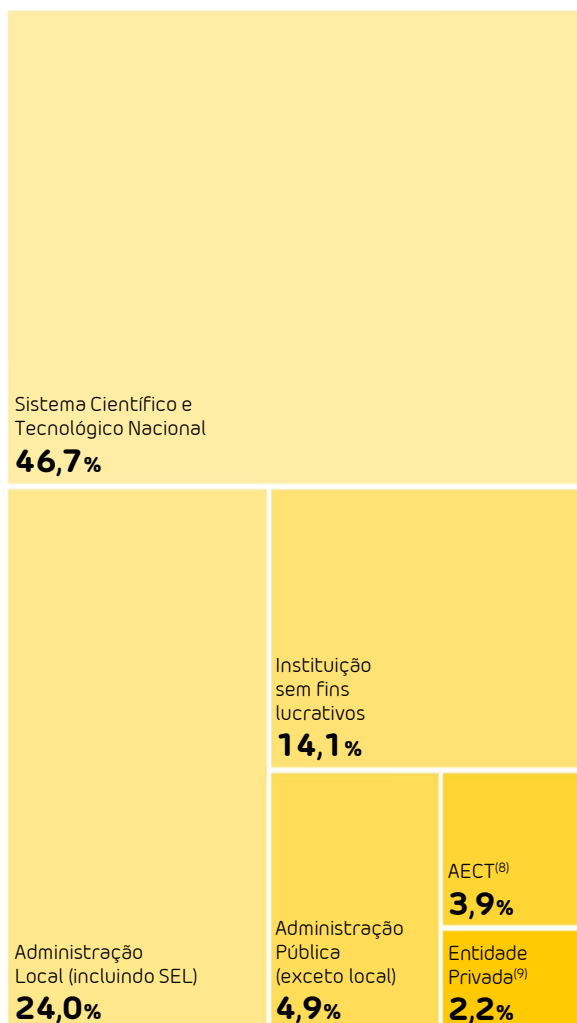


Quais as entidades do Norte que participam em projetos de cooperação territorial europeia?

Entidades com sede na Região do Norte com maior volume de Fundo atribuído (M€)



Tipo de organizações parceiras com sede na Região do Norte (% de fundo atribuído)



146
entidades com sede no Norte encontram-se envolvidas nos 236 projetos aprovados

Dois tipos de entidades concentram mais de 3/4 do fundo atribuído a beneficiários com sede na região do Norte:

47% Sistema Científico e Tecnológico Nacional
32% Administração Pública

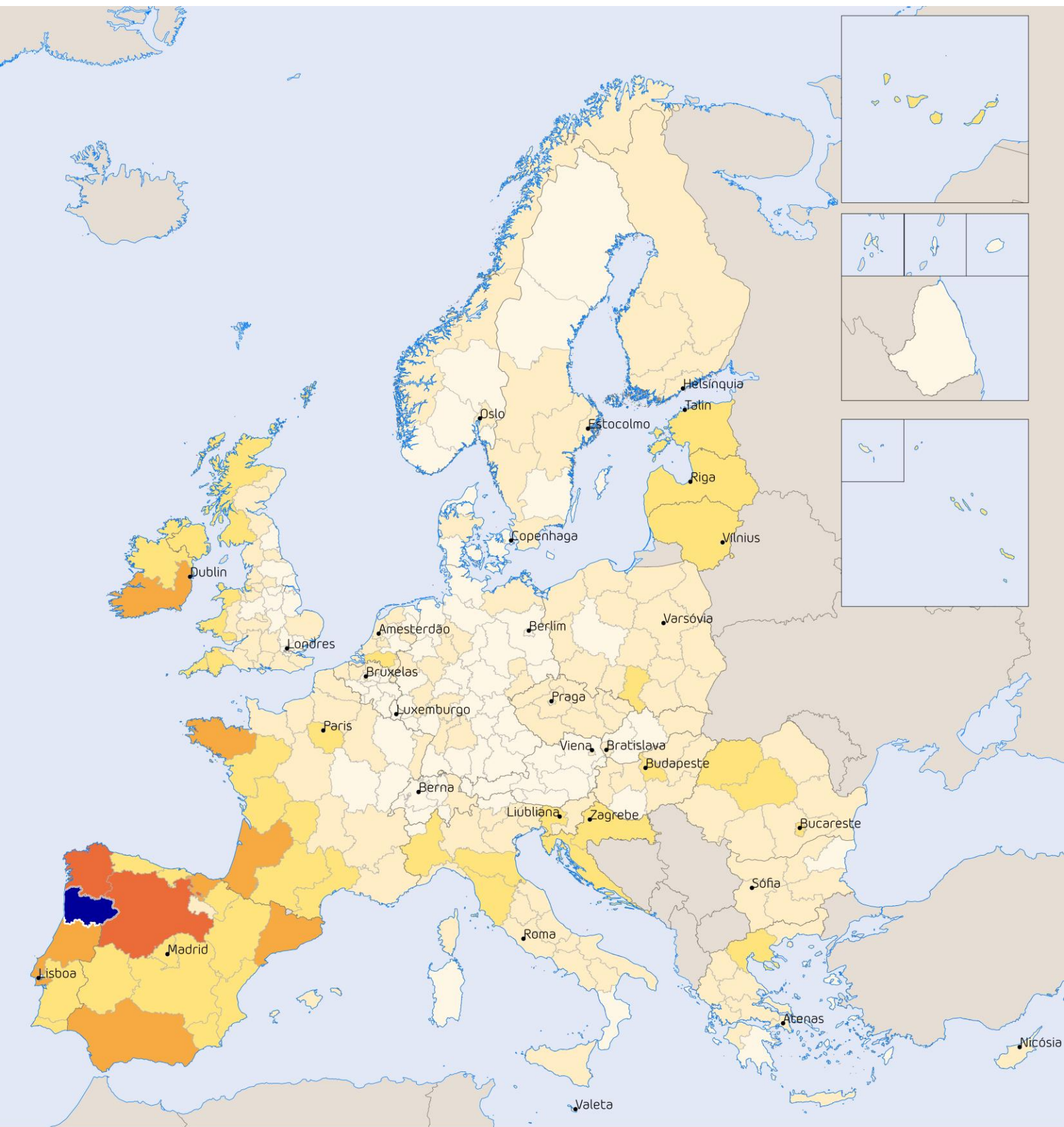
⁽⁸⁾ Agrupamento Europeu de Cooperação Territorial.

⁽⁹⁾ Excluem-se desta categoria as instituições sem fins lucrativos e entidades privadas pertencentes ao Sistema Científico e Tecnológico Nacional.

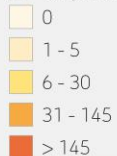
⁽¹⁰⁾ Nomeadamente, as seguintes unidades: CIIMAR, IBMCINEB, INEGI, INESC-TEC, IPATIMUP e UPTTEC. Estas unidades foram tratadas como entidades autónomas devido ao seu enquadramento administrativo e financeiro.

- O leque de entidades elegíveis aos programas de CTE é alargado, incluindo autoridades públicas locais, regionais e nacionais, entidades sem fins lucrativos e outras entidades privadas.
- Cerca de metade do fundo atribuído às 146 entidades com sede na Região do Norte envolvidas em projetos de CTE é absorvido por organizações pertencentes ao sistema científico e tecnológico nacional. Duas destas entidades destacam-se pela concentração de cerca de 1/4 do fundo atribuído – a Universidade do Porto (conjuntamente com os seus laboratórios associados e outras unidades de interface⁽¹⁰⁾) e o International Iberian Nanotechnology Laboratory (INL).
- No conjunto dos 236 projetos de cooperação que envolvem entidades da Região do Norte, 34 são coordenados por entidades com sede na região. De entre estas entidades, o INL destaca-se por assumir o papel de coordenador num maior número de projetos (6).


Quais as regiões que mais interagem com entidades sediadas na Região do Norte?



N.º de participações por NUTS II



Unidades territoriais



CCDRN
COMISSÃO DE COOPERAÇÃO E
DESENVOLVIMENTO REGIONAL DO NORTE

0 250 km



1.666
participações de
outras regiões nos
236 projetos que
contam com
entidades com sede
no Norte

Distribuídas por:

29 Dos 30 países europeus
elegíveis⁽¹¹⁾

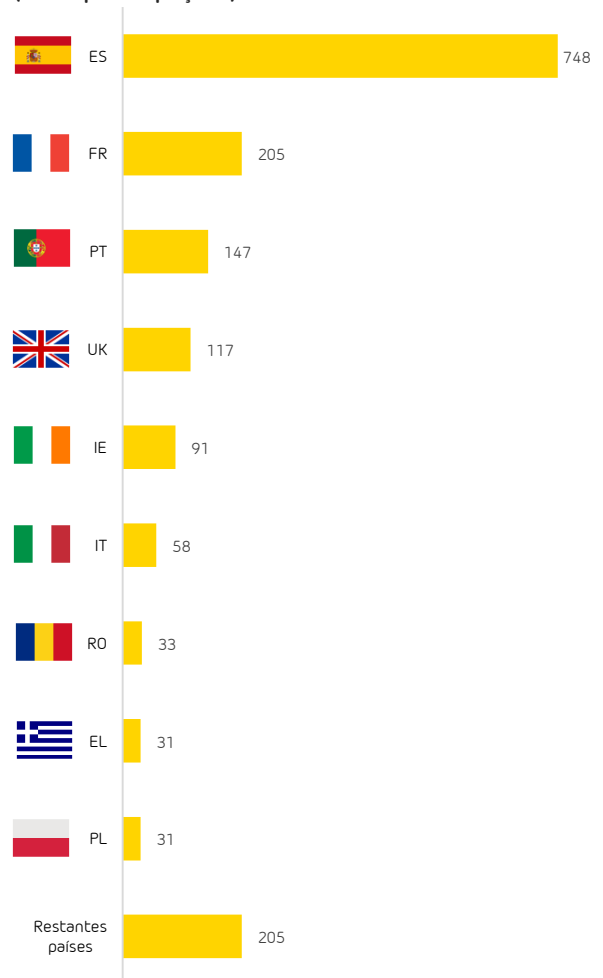
190 das 295 NUTS II desses
países

2 países destacam-se pela concentração de
quase 60% das participações em projetos
que contam com entidades do Norte:

45% Espanha

12% França

Países com mais participações em projetos que
contam com entidades com sede na Região do Norte
(n.º de participações)⁽¹²⁾



- Cada projeto de CTE apoiado envolve o estabelecimento de parcerias entre entidades provenientes de diferentes regiões dos Estados Membros da UE e países terceiros.
- A abrangência territorial destas parcerias varia de programa para programa. Esta é particularmente concentrada nos casos dos programas transfronteiriços e transnacionais, em relação aos quais a maioria das entidades parceiras provém de regiões pertencentes a Espanha, França, Irlanda, Portugal e Reino Unido. No caso dos programas inter-regionais, o âmbito territorial estende-se à totalidade das regiões que integram os Estados Membros da UE⁽¹³⁾, Noruega e Suíça.
- Em cada um dos 236 projetos de CTE que integram entidades da Região do Norte participam, em média, sete entidades de outras regiões. Assim, o total de

colaborações de entidades do Norte com parceiros de outros territórios é significativo. Até à data, as entidades do Norte estabeleceram mais de 1.600 colaborações com parceiros de 29 países europeus diferentes.

- Apesar do elevado número de países identificados, nota-se que quase metade das participações (45%) se concentra apenas em Espanha. Esta situação reflete o peso da cooperação transfronteiriça no conjunto de programas de CTE incidentes no Norte.
- A concentração territorial à escala NUTS II é também significativa. Apesar das entidades do Norte colaborarem com entidades distribuídas por 190 regiões distintas, nota-se como mais de 28% das participações se concentram em apenas duas regiões: Galiza e Castela-Leão.

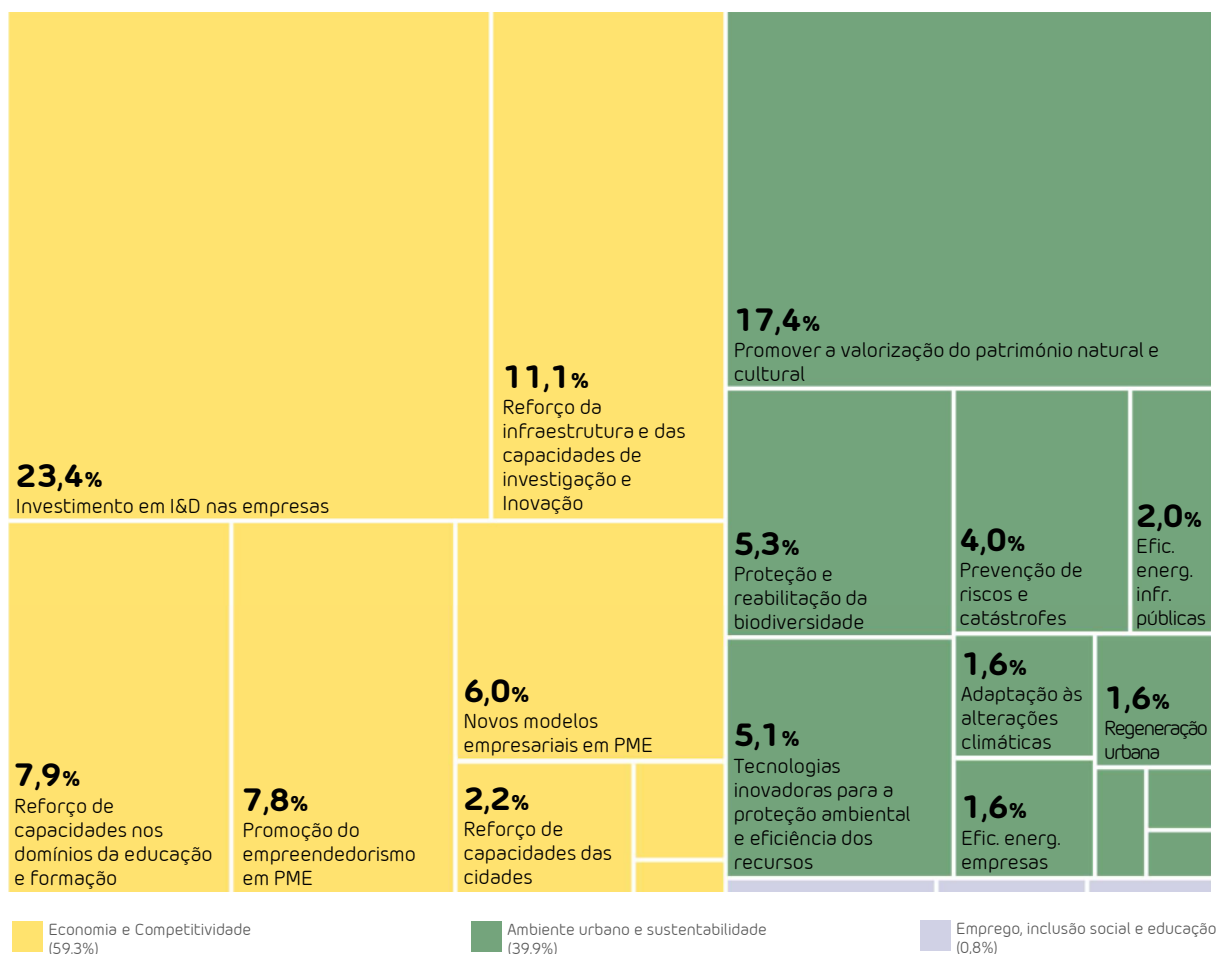
⁽¹¹⁾ Três participações encontram-se associadas a países localizados fora da Europa: Canadá, Estados Unidos da América e Marrocos.

⁽¹²⁾ Este conjunto de países concentra mais de 85% das participações de outras regiões da UE em projetos de cooperação que contam com a presença de entidades com sede na Região do Norte. No caso das regiões Portuguesas a contabilização apresentada exclui a participação de entidades com sede na Região do Norte.

⁽¹³⁾ Face à data dos dados (31 de dezembro de 2019), este trabalho considera ainda o Reino Unido como Estado Membro da UE.

Quais as principais áreas apoiadas pelos projetos de cooperação territorial europeia no Norte?

Fundo atribuído a entidades com sede na Região do Norte (%) por grandes áreas temáticas⁽¹⁴⁾ e Prioridades de Investimento



Mais de **1/3** do fundo atribuído a entidades com sede na Região do Norte concentra-se em "Investigação e Inovação"

Das 22 prioridades apoiadas, as 4 que integram o objetivo temático "Proteção do ambiente e promoção da eficiência dos recursos" concentram cerca de 30% do fundo atribuído a beneficiários com sede na região:

- **17%** na "Proteção e valorização do património natural e cultural"
- **5%** na "Proteção e reabilitação da biodiversidade"
- **5%** em "Tecnologias inovadoras para a proteção ambiental e eficiência dos recursos"
- **2%** na "Regeneração urbana"

- Cada programa de CTE mobiliza um conjunto seletivo de prioridades de investimento, selecionadas a partir de um lote de prioridades definido ao nível da UE para toda a Política de Coesão. Cada projeto apoiado por estes programas pode ser enquadrado numa destas prioridades.
- Uma leitura agregada dos projetos que envolvem parceiros do Norte coloca em evidência as prioridades associadas à "economia e competitividade". Aqui destacam-se os temas relacionados com a competitividade empresarial, nomeadamente, "Investimento em I&D nas empresas", "Promoção de Empreendedorismo em PME" e "Novos modelos empresariais em PME". Em conjunto, estas três prioridades absorvem cerca de 37% do fundo total atribuído a entidades do Norte.

⁽¹⁴⁾ A classificação de prioridades de investimento em grandes áreas temáticas coincide com a realizada no âmbito do Acordo de Parceria PORTUGAL 2020 tomando como referencial o "Domínio Temático".

Anexos

1. Execução financeira dos projetos de Cooperação Territorial Europeia na Região do Norte (31 dezembro 2019)

Programa de cooperação territorial	N.º de projetos aprovados	N.º de entidades ⁽ⁱ⁾ com sede no Norte	N.º de participações ⁽ⁱⁱ⁾ de outras regiões	Fundo atribuído a entidades com sede no Norte (mil €)	Despesa elegível de entidades com sede no Norte (mil €)
Programas transfronteiriços					
Interreg Espanha Portugal (POCTEP)	113	105	454	32.114	42.841
Programas transnacionais					
Interreg Atlantic Area (Espaço Atlântico)	32	35	531	7.867	10.489
Interreg SUDOE	28	34	220	5.002	6.723
Programas inter-regionais					
Interreg Europe	31	19	216	4.597	5.497
URBACT III	32	17	245	1.133	1.333
Total Norte	236	146⁽ⁱⁱⁱ⁾	1.666	50.712	66.883

2. Os 15 maiores projetos apoiados que contam com a participação de entidades sediadas na Região do Norte, por programa (31 dezembro 2019)

Nome da operação	Entidade(s) participante(s) com sede na Região do Norte	Fundo atribuído – projeto ^(iv) (mil €)	Despesa elegível – projeto ^(iv) (mil €)
 INTERREG ESPANHA-PORTUGAL (POCTEP)			
1	NANOEATERS – Valorization and transfer of NANOTEchnologies to EARLY adoptERS of the Euroregion Galicia-Norte Portugal International Iberian Nanotechnology Laboratory	3.192	4.226
2	ARIEM PLUS – Assistência Recíproca Inter-regional em Emergências e Riscos Transfronteiriços Comissão de Coordenação e Desenvolvimento Regional do Norte Comunidade Intermunicipal do Alto Minho	3.145	4.194
3	GEOARPAD – Património cultural da Euro-região Galiza-Norte de Portugal: Valorização e Inovação Comissão de Coordenação e Desenvolvimento Regional do Norte Comunidade Intermunicipal do Alto Minho Arquivo Distrital de Viana do Castelo - Direção-geral do Livro, dos Arquivos e das Bibliotecas Direção Regional de Cultura do Norte Universidade de Trás-os-Montes e Alto Douro Universidade do Porto	2.728	3.638
4	NUTRIAGE – Promoção do envelhecimento saudável através da dieta atlântica Associação INTEGRALAR - Intervenção de Excelência no Sector Agro-alimentar (PORTUGALFOODS) Instituto Politécnico de Viana do Castelo Santa Casa da Misericórdia do Porto Universidade Católica Portuguesa	2.630	3.507
5	RAIA TERMAL – Desenvolvimento do destino turístico termal de fronteira galego-português Câmara Municipal de Melgaço Câmara Municipal de Terras de Bouro	2.554	3.045
6	MC2 – Potenciación de la masa crítica y cooperación en el sistema urbano del Eixo Atlântico Eixo Atlântico do Noroeste Peninsular (PT)	2.494	3.325
7	CVMAR – Inovação industrial no contexto de valorização biotecnológica marinha Centro Interdisciplinar de Investigação Marinha e Ambiental International Iberian Nanotechnology Laboratory SARSPEC, LDA Smart Innovation, LDA STEMMATTERS, BIOTECNOLOGIA E MEDICINA REGENERATIVA, SA Universidade Católica Portuguesa Universidade do Minho Universidade do Porto	2.230	2.974
8	MARRISK – Adaptação Costeira às alterações climáticas: conhecer os riscos e aumentar a resiliência Centro Interdisciplinar de Investigação Marinha e Ambiental Instituto de Engenharia de Sistemas e Computadores, Tecnologia e Ciência Universidade do Minho	2.218	2.957
9	LACES – Laboratórios de Apoio à Criação de Emprego e Empresas de Economia Social Associação para o Centro de Incubação de Base Tecnológica do Minho Comunidade Intermunicipal do Ave TecMinho Universidade de Trás-os-Montes e Alto Douro	2.188	2.918
10	GNP-AECT - Agrupación Europea de Cooperación Territorial Galicia-Norte de Portugal Comissão de Coordenação e Desenvolvimento Regional do Norte DRCN - Direção Regional de Cultura do Norte	1.981	2.641

(continua)

⁽ⁱ⁾ Entidade única que integra uma ou mais parcerias estabelecidas no âmbito de projetos de cooperação territorial europeia.


⁽ⁱⁱ⁾ Uma dada entidade única tem tantas participações quanto o número de projetos de cooperação em que esta se encontra envolvida.

⁽ⁱⁱⁱ⁾ A soma do número de entidades únicas por programa difere do total global apresentado para o Norte, dado que uma mesma entidade única pode participar em projetos de cooperação apoiados por diferentes programas.

^(iv) Os valores apresentados referem-se aos projetos como um todo e não às entidades com sede na Região do Norte que participam nos mesmos.

Fonte: Lista pública de projetos aprovados, reportada pela Autoridade de Gestão de cada um dos programas considerados neste trabalho do programa (informação de 31 de dezembro de 2019).

(continuação)

Nome da operação	Entidade(s) participante(s) com sede na Região do Norte	Fundo atribuído – projeto ^(M) (mil €)	Despesa elegível – projeto ^(M) (mil €)	
11	ESMIMET – Desarrollo de capacidades interregionales en torno a los recursos estratégicos en minería metálica	Universidade do Porto	1.889	2.519
12	CAMINOS – Caminhos Jacobeos del oeste peninsular	Câmara Municipal de Barcelos	1.829	2.436
13	ValorNature - Centro de excelência em materiais sustentáveis avançados para o aproveitamento de recursos naturais do Norte de Portugal e da Galiza	Polo de Inovação em Engenharia de Polímeros	1.784	2.379
14	RISC_ML - Prevención de riesgos de inundaciones y sequías en la cuenca internacional del Miño-Limia	Administração da Região Hidrográfica do Norte IP. Universidade do Porto	1.751	2.335
15	CODIGOMAIS - Creación de un ecosistema transfronterizo de innovación en salud	2CA-BRAGA - Centro Clínico Académico de Braga Health Cluster Portugal International Iberian Nanotechnology Laboratory Universidade do Porto	1.694	2.259
		INTERREG ATLANTIC AREA (ESPAÇO ATLÂNTICO)^(M)		
1	AYCH – Atlantic Youth Creative Hubs	Agência de Desenvolvimento Regional do Vale do Ave Câmara Municipal de Santo Tirso MODATEX - Centro de Formação Profissional da Indústria Têxtil, Vestuário, Confecção e Lanifícios Politécnico do Porto	3.171	4.228
2	Dairy-4-Future – Propagating innovations for more resilient dairy farming in the Atlantic Area	AGROS - União das Cooperativas de Produtores de Leite de Entre Douro, Minho e Trás-Os-Montes UCRL Universidade de Trás-os-Montes e Alto Douro	2.924	3.899
3	NASPA – Natural fungicides against air & soil borne pathogens in the Atlantic Area	Symington Family Estates Universidade de Trás-os-Montes e Alto Douro	2.246	2.994
4	EERES4WATER – Promoting energy-water nexus resource efficiency through renewable energy and energy efficiency	Associação das Agências de Energia e Ambiente	2.348	3.131
5	CAPITEN – Atlantic cluster for the technology and economic innovation in nautical sector	Comunidade Intermunicipal do Alto Minho	2.236	2.981
6	ALICE – Improving the management of Atlantic landscapes: accounting for biodiversity & ecosystem services	Gistree - Sistemas de Informação Geográfica, Floresta e Ambiente Lda Universidade de Trás-os-Montes e Alto Douro	2.232	2.976
7	@BLUEPORTS – Atlantic Blue Port Services - Discharge polluted water in port, not at sea	Administração dos Portos do Douro, Leixões e Viana do Castelo SA Fórum Oceano	2.221	2.961
8	SEAFOOD-AGE – Smart and eco-innovative seafood processes and products for healthy ageing	Associação INTEGRALAR - Intervenção de Excelência no Sector Agro-alimentar (PORTUGALFOODS) International Iberian Nanotechnology Laboratory	2.195	2.926
9	ALERTOX-NET - Atlantic Area network for introduction of innovative toxicity alert systems for safer seafood products	Associação Nacional dos Industriais de Conservas de Peixe Universidade do Porto	2.180	2.906
10	GEOATLANTIC – Boosting local ecosystems for the use of geothermal energy in the communities	Associação das Agências de Energia e Ambiente Universidade do Porto	2.151	2.867
11	ATLANTIC-KET-MED – Transnational advanced pilot manufacturing ecosystem for future biomedical products	International Iberian Nanotechnology Laboratory	2.075	2.767
12	PORTOS – Ports towards energy self-sufficiency	Administração dos Portos do Douro, Leixões e Viana do Castelo SA. Instituto de Ciência e Inovação em Engenharia Mecânica e Engenharia Industrial Universidade do Porto	1.969	2.625
13	IN 4.0 – Adaptation of Industry 4.0 model to the naval sector	Fórum Oceano	1.914	2.552
14	BLUEHUMAN – Blue biotechnology as a road for innovation on human's health aiming smart growth in Atlantic Area	Agência Nacional de Inovação Universidade do Minho Universidade do Porto	1.893	2.524
15	EnhanceMicroAlgae – High added-value industrial opportunities for microalgae in the Atlantic Area	International Iberian Nanotechnology Laboratory Universidade do Porto	1.842	2.456



^(M) Os valores apresentados referem-se aos projetos como um todo e não às entidades com sede na Região do Norte que participam nos mesmos.

^(M) No programa Interreg Atlantic Area (Espaço Atlântico), algumas das entidades participantes não são entidades beneficiárias, assumindo o papel de entidades associadas. A identificação das entidades participantes com sede no Norte inclui estes casos.

Fonte: Lista pública de projetos aprovados, reportada pela Autoridade de Gestão de cada um dos programas considerados neste trabalho, do programa (informação de 31 de dezembro de 2019).

(continua)

(continuação)

Nome da operação	Entidade(s) participante(s) com sede na Região do Norte	Fundo atribuído – projeto ^(iv) (mil €)	Despesa elegível – projeto ^(iv) (mil €)	
		INTERREG SUDOESTE		
1	OPEN2PRESERVE – Modelo de Gestão Sustentável para Espaços Abertos de Montanha de Elevado Valor Ambiental	Instituto Politécnico de Bragança Universidade de Trás-os-Montes e Alto Douro	1.726	2.301
2	SUDOKET – Mapeamento, consolidação e disseminação das KETS para o setor de construção no espaço SUDOESTE	Laboratório Nacional de Energia e Geologia IP. (Matosinhos)	1.552	2.069
3	FIRE-RS - Constelações de picosatélites para sensoriamento remoto de incêndios florestais	Universidade do Porto	1.449	1.933
4	ENERPAT - Cocriação de soluções territoriais energeticamente eficientes de eco-renovação do habitat residencial patrimonial de centros históricos	Câmara Municipal do Porto Porto Vivo - Sociedade de Reabilitação Urbana	1.416	1.888
5	PEMFC-SUDOESTE – Sustentabilidade energética na região SUDOESTE: Rede SUDOESTE-PEMFC	Laboratório Nacional de Energia e Geologia IP. (Matosinhos) Universidade do Porto	1.360	1.813
6	ICTUSnet – Red de excelencia para el desarrollo y la implementación de modelos innovadores de atención integrada del ictus	Administração Regional De Saúde Do Norte IP.	1.339	1.785
7	GHELP – Promover a inovação na deteção precoce da hipoacusia infantil no espaço SUDOESTE	CUF Porto Hospital SA	1.328	1.840
8	HeritageCARE – Monitorização e Conservação Preventiva do Património Histórico e Cultura	CCG - Centro de Computação Gráfica Direção Regional de Cultura do Norte Universidade do Minho	1.265	1.686
9	VINOVERT – Vinhos, competitividade, políticas ambientais e sanitárias das empresas da zona SUDOESTE	Adriano Ramos Pinto - Vinhos SA Associação para o Desenvolvimento da Viticultura Duriense Ecofiltra Lda	1.235	1.667
10	SUDOANG – Promover a gestão concertada e sustentável da enguia na área SUDOESTE	Centro Interdisciplinar de Investigação Marinha e Ambiental	1.225	1.633
11	TURBO-SUDOESTE – Transference brokers network for direct technology transfer between R&D university groups and companies	Universidade de Trás-os-Montes e Alto Douro	1.219	1.625
12	TWIST - Transnational water innovation strategy	Parceria Portuguesa para a Água	1.199	1.668
13	KrEaTive Habitat – Technology transfer of the Key Enabling Technologies towards market applications of the creative industries	Universidade do Minho	1.191	1.588
14	REHABILITE – Transactional platform to support energy rehabilitation financing	Comunidade Intermunicipal do Tâmega e Sousa	1.186	1.582
15	NABITEX – Innovative textiles developed through natural fibers to be applied in habitats	Centro Tecnológico Industrias Têxtil Vestuário Portugal Têxteis Penedo SA	1.110	1.480
		INTERREG EUROPE^(vi)		
1	HELIUM – Health innovation experimental landscape through policy improvement	Agência Nacional de Inovação Universidade do Porto	1.433	1.685
2	SMART-MR – Sustainable measures for achieving resilient transportation in metropolitan regions	Área Metropolitana do Porto	1.412	1.661
3	S34Growth – Enhancing policies through interregional cooperation: New industrial value chains for growth	Agência Nacional de Inovação	1.371	1.630
4	SILVER SMEs – Taking advantage of SILVER Economy derived opportunities to engage SMEs in growth and entrepreneurship	Comunidade Intermunicipal do Ave	1.329	1.575
5	RESET – Research centers of excellence in the textile sector	Centro Tecnológico Industrias Têxtil Vestuário Portugal	1.290	1.652


^(iv) Os valores apresentados referem-se aos projetos como um todo e não às entidades com sede na Região do Norte que participam nos mesmos.

^(vi) Mais informação sobre as dinâmicas do programa Interreg Europe na Região do Norte encontra-se disponível em: <https://www.ccdr-n.pt/norteue>

Fonte: Lista pública de projetos aprovados, reportada pela Autoridade de Gestão de cada um dos programas considerados neste trabalho, do programa (informação de 31 de dezembro de 2019).

(continua)

(continuação)

Nome da operação	Entidade(s) participante(s) com sede na Região do Norte	Fundo atribuído – projeto ^(iv) (mil €)	Despesa elegível – projeto ^(iv) (mil €)	
6	CHRISTA – Culture and heritage for responsible, innovative and sustainable tourism actions	Comunidade Intermunicipal do Ave	1.280	1.506
7	CHERISH – Creating opportunities for regional growth through promoting cultural heritage of fishing communities	Comunidade Intermunicipal do Alto Minho	1.268	1.522
8	ecoRIS3 – Policies & measures to support local & regional innovation ecosystems	Comunidade Intermunicipal do Ave	1.246	1.466
9	EPICAH - Effectiveness of policy instruments for cross-border advancement in heritage	Eixo Atlântico do Noroeste Peninsular (PT)	1.234	1.451
10	HIGHER – Better policy instruments for high innovation projects in the European regions	Centro de Engenharia e Desenvolvimento	1.208	1.437
11	NMP-REG – Delivering nanotechnologies, advanced materials and production to regional manufacturing	Comissão de Coordenação e Desenvolvimento Regional do Norte International Iberian Nanotechnology Laboratory	1.185	1.394
12	iWATERMAP – Water technology innovation roadmaps	Universidade do Minho	1.167	1.402
13	FINERPOL – Financial instruments for energy renovation policies	Centro de Engenharia e Desenvolvimento	1.137	1.354
14	Innova-FI – Financial instruments for innovation	Agência Nacional de Inovação	1.118	1.344
15	LOCARBO – Novel roles of regional and local authorities in supporting energy consumers' behaviour change towards a low carbon economy	Câmara Municipal de Vila Nova de Gaia	1.104	1.315
			URBACT III	
1	2nd Chance – Activation of vacant buildings and building complexes for a sustainable urban development	Porto Vivo - Sociedade de Reabilitação Urbana	615	750
2	INT-HERIT – Innovative Heritage Management	Câmara Municipal de Espinho	607	750
3	MAPS - Military Assets as Public Spaces	Câmara Municipal de Espinho	587	744
4	CityMobilNet – Co-productive development of sustainable urban mobility plans	Câmara Municipal de Braga	585	750
5	BoostINNO – Boosting social innovation	Câmara Municipal de Braga	575	744
6	SmartImpact – Cities, people and the promotion of smart, sustainable development	Câmara Municipal do Porto	572	750
7	IN FOCUS – Smart specialisation at city level	Câmara Municipal do Porto	561	749
8	CityCentreDoctor – Revitalising city centres of smaller cities	Câmara Municipal de Amarante	559	750
9	Change! – People powered public services	Câmara Municipal de Amarante	554	741
10	URBAN-REGENERATION-MIX – Improving the social dimension in process of urban regeneration	Câmara Municipal de Braga	475	560

^(iv) Os valores apresentados referem-se aos projetos como um todo e não às entidades com sede na Região do Norte que participam nos mesmos.

Fonte: Lista pública de projetos aprovados, reportada pela Autoridade de Gestão de cada um dos programas considerados neste trabalho, do programa (informação de 31 de dezembro de 2019).

(continua)

(continuação)

Nome da operação	Entidade(s) participante(s) com sede na Região do Norte	Fundo atribuído – projeto ^(iv) (mil €)	Despesa elegível – projeto ^(iv) (mil €)
11 Making Spend Matter – Changing procurement-changing cities	Câmara Municipal de Vila Nova de Famalicão	470	581
12 BLUACT - Starting up the blue economy	Câmara Municipal de Matosinhos	467	560
13 Re-growCity – Tackling long term decline in smaller cities	Câmara Municipal de Melgaço	464	600
14 ONSTAGE – Music schools for social change	Câmara Municipal de Valongo	458	600
15 Playful Paradigm – Games for inclusive, healthy and sustainable cities	Câmara Municipal de Viana do Castelo	458	599

^(iv) Os valores apresentados referem-se aos projetos como um todo e não às entidades com sede na Região do Norte que participam nos mesmos.

Fonte: Lista pública de projetos aprovados, reportada pela Autoridade de Gestão de cada um dos programas considerados neste trabalho, do programa (informação de 31 de dezembro de 2019).

Nota metodológica

Fontes de informação

Os principais suportes informativos deste trabalho corresponderam às listas públicas de projetos aprovados, até ao final de 2019, no âmbito dos programas de cooperação territorial europeia (CTE) da Política de Coesão da UE 2014-2020 incidentes em Portugal: Interreg Espanha-Portugal (POCTEP), Interreg MAC (Madeira-Açores-Canárias), Interreg SUDOE, Interreg Mediterranean, Interreg Atlantic Area (Espaço Atlântico), Interreg Europe e URBACT III. Estas listas são disponibilizadas pelas Autoridades de Gestão dos programas nos websites oficiais respetivos.

Faça às suas especificidades, excluem-se da análise apresentada neste trabalho dois dos nove programas de CTE incidentes no país: o ESPON 2020 e o INTERACT III. Veja-se que ambos os programas possuem uma lógica de funcionamento distinta da dos demais programas de cooperação incidentes em Portugal, nomeadamente dos programas de cooperação inter-regional. De facto, embora todos os programas de cooperação inter-regional se foquem no estabelecimento de redes para a melhoria da eficiência da execução dos programas da Política de Coesão e de outros programas e políticas sectoriais estabelecidas ao abrigo dos Fundos Europeus Estruturais e de Investimento (FEEI), importa notar que a natureza particular das redes estabelecidas no âmbito programas ESPON 2020 e INTERACT III torna pouco pertinente a sua territorialização à escala sub-regional.


Abordagem Metodológica

A territorialização da informação teve por base a identificação dos territórios NUTS II onde se encontram localizadas as sedes dos beneficiários dos projetos de cooperação territorial europeia que integram parceiros com sede na Região do Norte.

Conceitos

Neste trabalho faz-se a distinção entre os conceitos de "parceiro" (ou "entidade") e "participação". Um "parceiro" refere-se a uma entidade única que integra uma ou mais parcerias estabelecidas no âmbito de projetos de cooperação territorial europeia. Por outro lado, uma dada entidade única tem tantas "participações" quanto o número de projetos de cooperação em que esta se encontra envolvida.

Para uma melhor compreensão dos conceitos incluídos neste documento, recomenda-se a consulta do glossário de conceitos da Política Regional da UE, disponível em https://ec.europa.eu/regional_policy/en/policy/what/glossary/.



CCDRn 
COMISSÃO DE COORDENAÇÃO E
DESENVOLVIMENTO REGIONAL DO NORTE

www.ccdr-n.pt/norteue